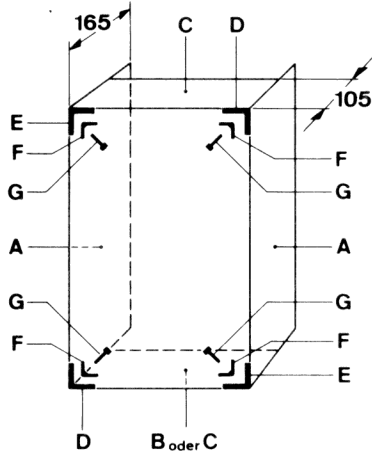


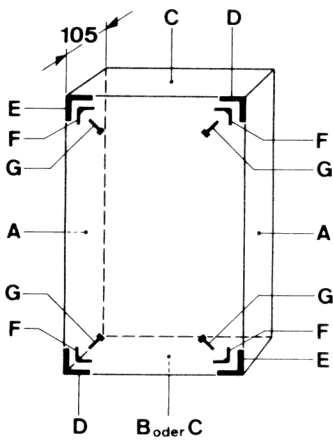
# Montage-Prinzip der "TAL"-Rahmen

## TIEFE 165 MM – DRAHTEINFÜHRUNG OBEN UND UNTEN

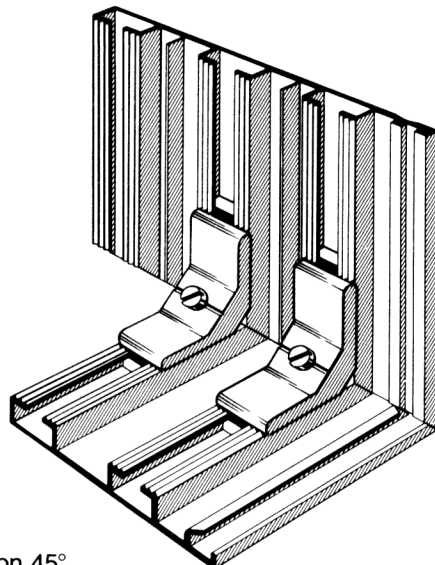


Profile			Stücke				
A	B	C	D	E	F	G	
eloxiert	eloxiert	eloxiert	N <sup>o</sup> 5780.4218.00		N <sup>o</sup> 5780.4212.00	Schraube	Schnitt von 45°
N <sup>o</sup> 5275.8963	N <sup>o</sup> 5275.8955	N <sup>o</sup> 5275.8963	8		8	8	Stückzahl

## TIEFE 105 MM – OHNE DRAHTEINFÜHRUNG



Profile			Stücke				
A	B	C	D	E	F	G	
eloxiert	eloxiert	eloxiert	N <sup>o</sup> 5780.4218.00		N <sup>o</sup> 5780.4212.00	Schraube	Schnitt von 45°
N <sup>o</sup> 5275.8964	N <sup>o</sup> 5275.8955	N <sup>o</sup> 5275.8963	8		8	8	Stückzahl



Schnitt von 45°